



## La machine à lire plurilingue

### NOTICE EXPLICATIVE

#### 1. La machine à lire

##### Présentation et objectifs pédagogiques

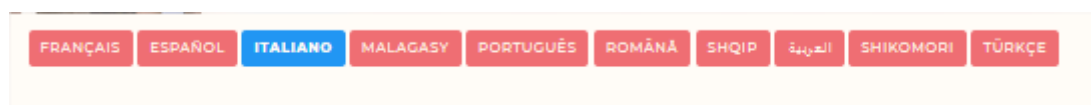
La machine à lire est une application fonctionnant sur tablette, ordinateur, téléphone android. Elle a vocation à permettre aux élèves de travailler la lecture orale à partir de différents textes narratifs ou explicatifs. Il s'agit de s'entraîner à lire de façon fluide en respectant la ponctuation et en utilisant le ton approprié. Les textes permettent aussi de travailler la compréhension. Des questionnaires accompagnent ainsi chacun des textes.

##### Principes

Il est proposé à l'élève d'écouter un texte qu'il aura choisi parmi ceux de la bibliothèque. Chaque texte est découpé en trois parties. A la fin de chaque partie, l'élève doit lire à haute voix une ou plusieurs phrases. Pour chacune de ces phrases ou chacun de ces groupes de phrases à lire, trois niveaux de difficulté sont proposés. Il enregistre chacune des phrases lues. Il peut recommencer autant de fois qu'il le souhaite de façon à améliorer sa production. A la fin de l'histoire, l'élève peut écouter l'histoire dans son intégralité, celle-ci incluant les différentes phrases enregistrées. L'enseignant peut aussi avoir accès aux enregistrements de l'élève.

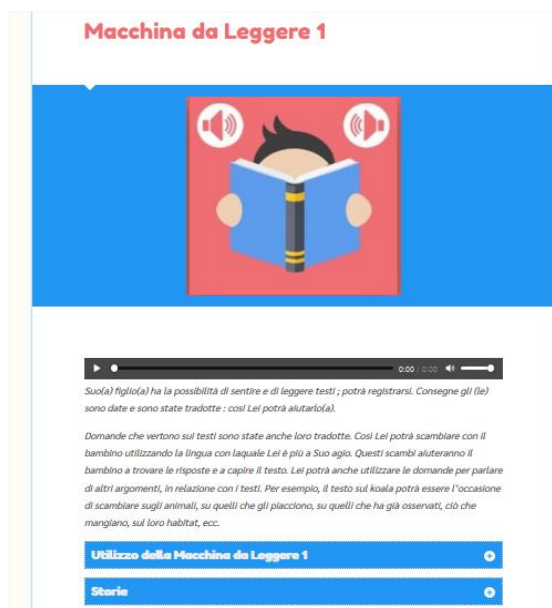
#### 2. La machine à lire dans sa version plurilingue

- L'élève opte, seul ou avec sa famille, pour sa langue première en cliquant sur le menu horizontal ou vertical mentionnant le nom des langues.

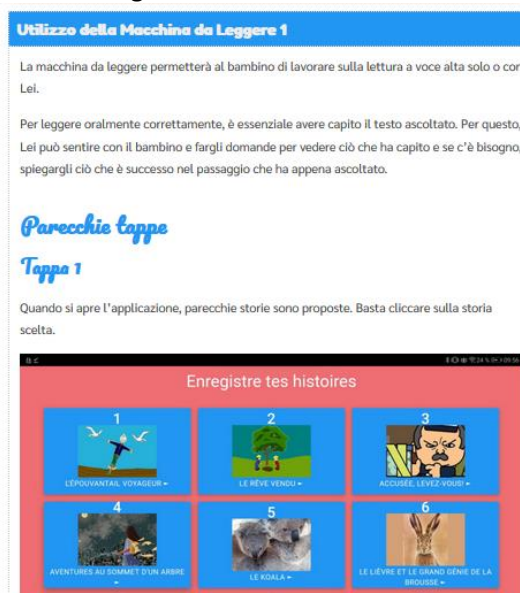


- La page dédiée à la langue donne accès à 3 entrées.

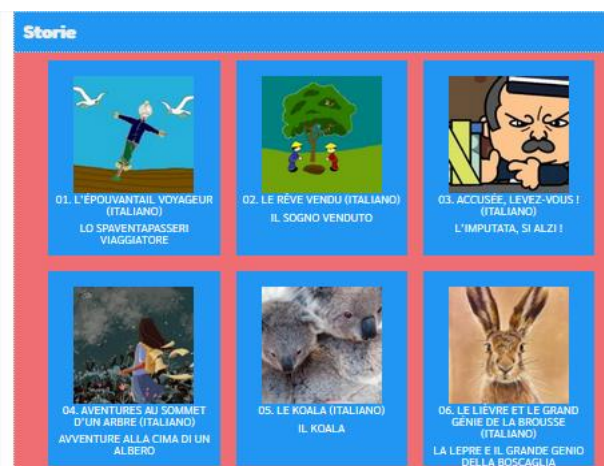
- Une explication globale dans la langue cible à destination des familles afin qu'elles puissent accompagner leur enfant et échanger avec lui autour du texte, de sa thématique et des questions de compréhension.



- Un guide d'utilisation de la MAL dans la langue cible.



- L'accès aux histoires (les histoires sont disponibles en langue française, les histoires ne font actuellement pas l'objet d'une traduction en langue cible).



- Un espace réservé, au bas de chaque histoire, pour formuler des commentaires ayant vocation à faire évoluer cet espace et ainsi répondre encore mieux aux besoins des enfants et de leurs familles qui les accompagnent.

**Lascia un commento**

Il tuo indirizzo email non sarà pubblicato. I campi obbligatori sono contrassegnati \*

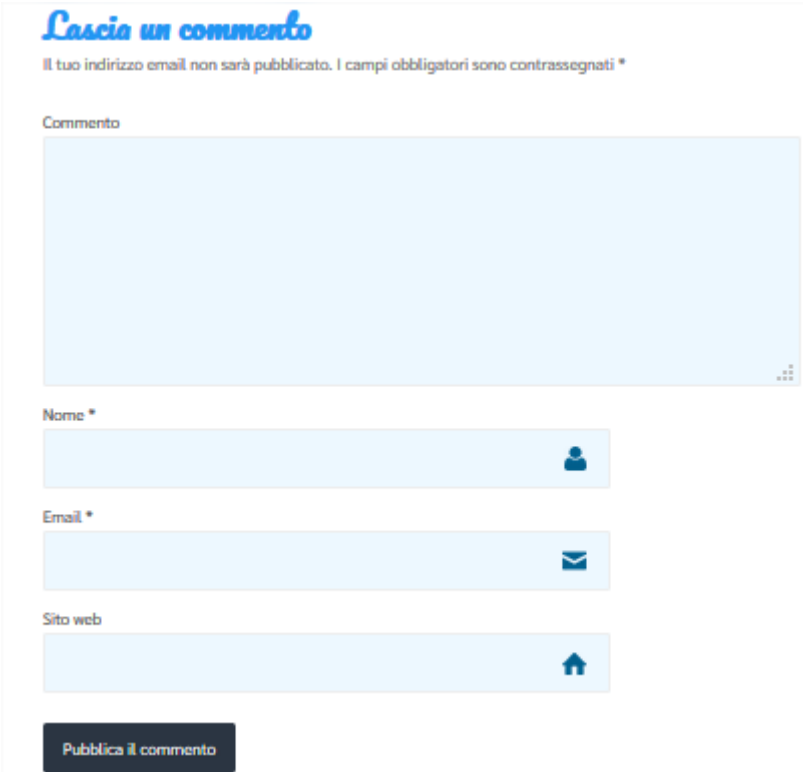
Commento

Nome \*

Email \*

Sito web

**Pubblica il commento**

The image shows a web form for leaving a comment. At the top, the heading "Lascia un commento" is written in a blue, italicized font. Below it, a line of text states "Il tuo indirizzo email non sarà pubblicato. I campi obbligatori sono contrassegnati \*". The form contains three input fields: "Nome \*" with a person icon, "Email \*" with an envelope icon, and "Sito web" with a house icon. A large text area for the comment is positioned above the "Nome" field. At the bottom of the form is a dark button labeled "Pubblica il commento".